


FINSA COMPONENTES

Catálogo
General



ÍNDICE

Módulos

Gama Pro

Encimeras

Fintop+

Fintop Lam

módulos GAMA PRO

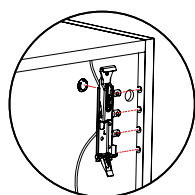
Serie profesional de módulos de cocina que ofrece una amplia variedad de medidas, opciones y referencias que permiten optar a cualquier proyecto.



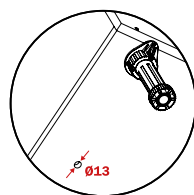
CARACTERÍSTICAS PRINCIPALES

- SOPORTE** Fimaplast Hidrófugo 16 mm con diseño y acabado a dos caras
- CANTO** Frontales con PVC 1 mm, resto con PVC 0,4 mm
- TRASERA** Fimaplast Estándar 6 mm, Blanco a dos caras o Diseño/Kraft
- ENSAMBLAJE** Tornillo ensamblaje allen + Clavija de madera
- EMBALAJE** Plástico retráctil con identificación HID

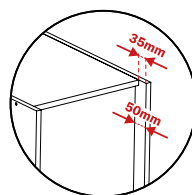
ESPECIFICACIONES TÉCNICAS



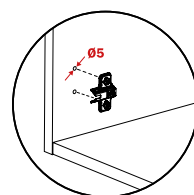
Mecanizado para colgador oculto
*Colgadores no incluidos



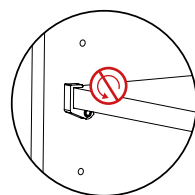
Válida aleta de 40/50 mm
*Patas no incluidas



Hueco posterior con espacio para enchufes, tuberías y ventilación



Mecanizados de Ø5 mm para bisagras

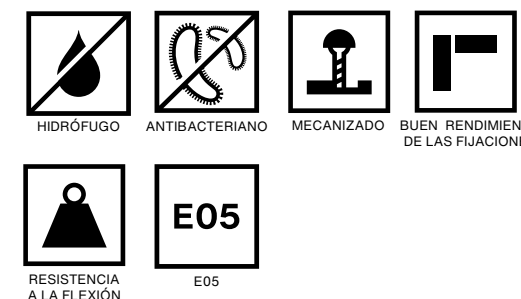


Portaestantes antivuelco


MÁS INFORMACIÓN

Fabricados sobre soporte Fimaplast hidrofugo de 16 mm presenta un excelente comportamiento en ambientes húmedos. Esta calidad de tablero ofrece un extra en términos de anclaje de herrajes y flexión.

El recubrimiento de melamina permite una fácil limpieza, resistencia al rayado y una superficie antibacteriana.



DISEÑOS



Blanco Medio
Soft III

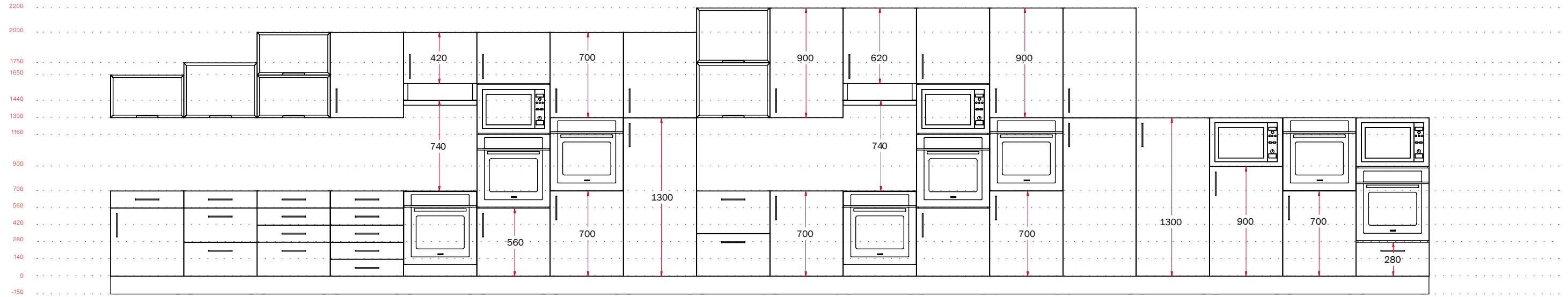


Aluminio
Soft III

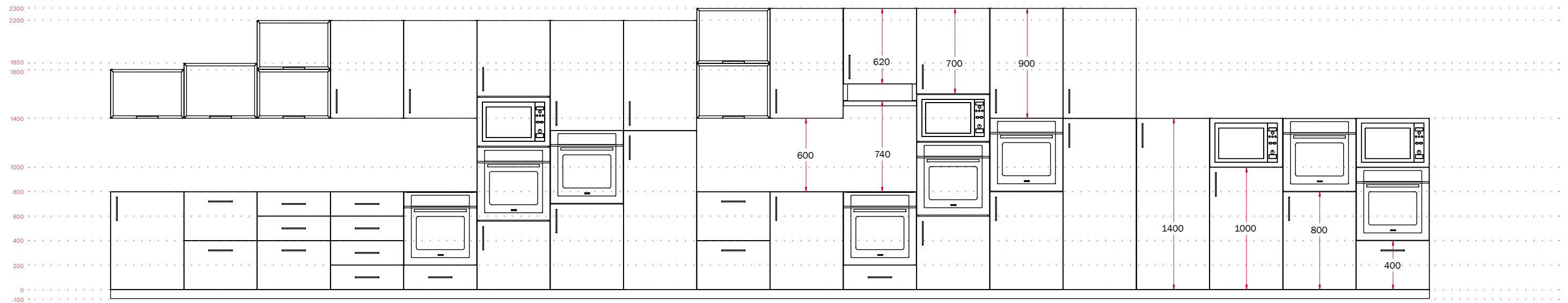


ESQUEMA MODULACIÓN GAMA PRO

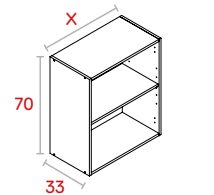
Modulación de gama con bajo H70



Modulación de gama con bajo H80

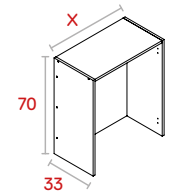


ALTOS



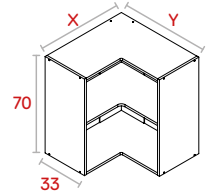
Módulo Alto H70

| | | | | | |
|---|----|----|----|----|-----|
| X | 30 | 35 | 40 | 45 | 50 |
| | 60 | 70 | 80 | 90 | 100 |



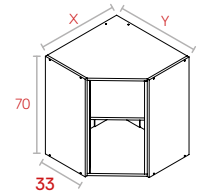
Módulo Escurreplatos H70

| | | | |
|---|----|----|----|
| X | 60 | 80 | 90 |
|---|----|----|----|



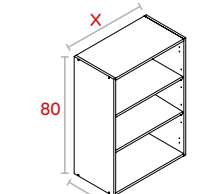
Módulo Esquina "L" H70

| | |
|---------|---|
| X | Y |
| 63 x 63 | |
| 64 x 65 | |



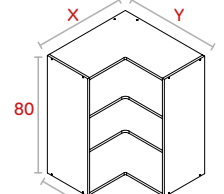
Módulo Rinconero Chaffán H70

| | |
|---------|---|
| X | Y |
| 63 x 63 | |
| 59 x 60 | |



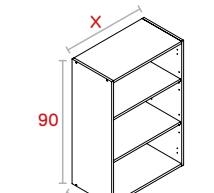
Módulo Alto H80

| | | | | | |
|---|----|----|----|----|-----|
| X | 30 | 35 | 40 | 45 | 50 |
| | 60 | 70 | 80 | 90 | 100 |



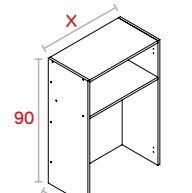
Módulo Esquina "L" H80

| | |
|---------|---|
| X | Y |
| 63 x 63 | |
| 64 x 65 | |



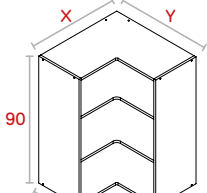
Módulo Alto H90

| | | | | | |
|---|----|----|----|----|-----|
| X | 30 | 35 | 40 | 45 | 50 |
| | 60 | 70 | 80 | 90 | 100 |



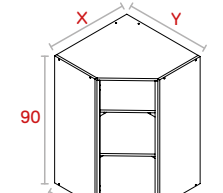
Módulo Escurreplatos H90

| | | | |
|---|----|----|----|
| X | 60 | 80 | 90 |
|---|----|----|----|



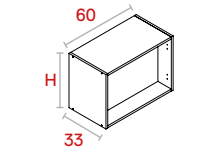
Módulo Esquina "L" H90

| | |
|---------|---|
| X | Y |
| 63 x 63 | |
| 64 x 65 | |



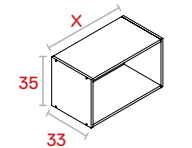
Módulo Rinconero Chaffán H90

| | |
|---------|---|
| X | Y |
| 63 x 63 | |
| 59 x 60 | |



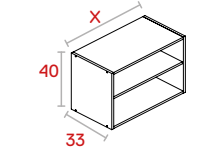
Módulo Sobrecampana

| | | |
|---|----|----|
| H | 42 | 62 |
|---|----|----|



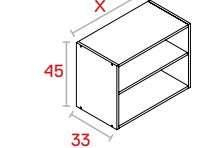
Módulo Horizontal H35

| | | | |
|---|----|----|----|
| X | 60 | 80 | 90 |
|---|----|----|----|



Módulo Horizontal H40

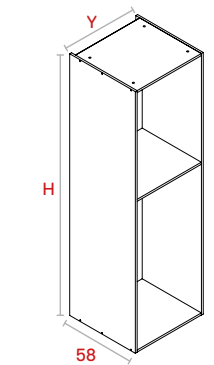
| | | | |
|---|----|----|----|
| X | 60 | 80 | 90 |
|---|----|----|----|



Módulo Horizontal H45

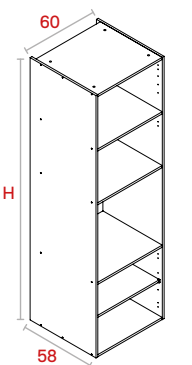
| | | | |
|---|----|----|----|
| X | 60 | 80 | 90 |
|---|----|----|----|

COLUMNAS



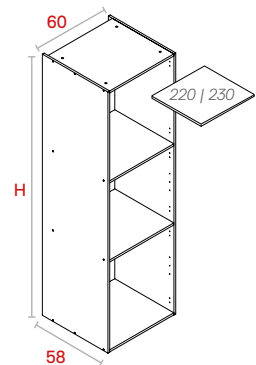
Columna Despensero

| | | |
|-------|--------|--------|
| H x Y | 200x40 | 200x60 |
| | 220x40 | 220x60 |
| | 230x40 | 230x60 |



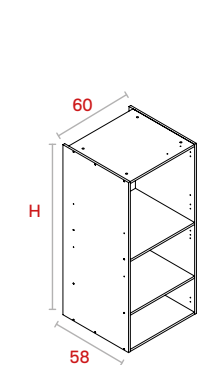
Columna Horno+Micro

| | | | |
|---|-----|-----|-----|
| H | 200 | 220 | 230 |
|---|-----|-----|-----|



Columna Horno Despensero

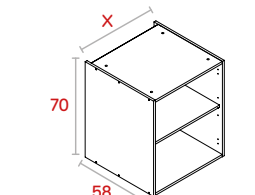
| | | | |
|---|-----|-----|-----|
| H | 200 | 220 | 230 |
|---|-----|-----|-----|



Semicolumna

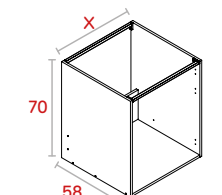
| | | |
|---|-----|-----|
| H | 130 | 140 |
|---|-----|-----|

BAJOS



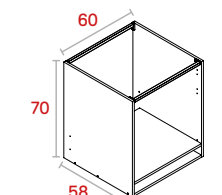
Módulo Bajo B70

| | | | | | | |
|---|----|----|----|----|-----|-----|
| X | 15 | 30 | 35 | 40 | 45 | 50 |
| | 60 | 70 | 80 | 90 | 100 | 120 |

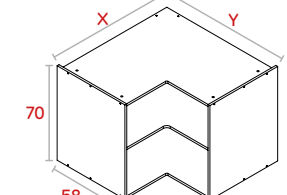


Módulo Fregadero B70

| | | | | |
|---|----|----|-----|-----|
| X | 45 | 50 | 60 | 70 |
| | 80 | 90 | 100 | 120 |

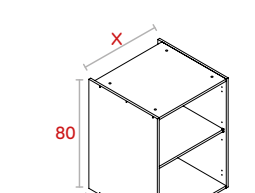


Módulo Horno B70



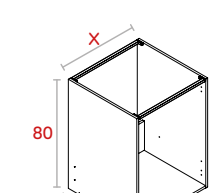
Módulo Esquina "L" B70

| | |
|-----------|---|
| X | Y |
| 93 x 93 | |
| 94 x 95 | |
| 108 x 108 | |



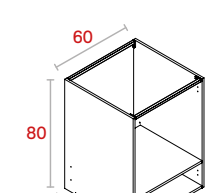
Módulo Bajo B80

| | | | | | | |
|---|----|----|----|----|-----|-----|
| X | 15 | 30 | 35 | 40 | 45 | 50 |
| | 60 | 70 | 80 | 90 | 100 | 120 |

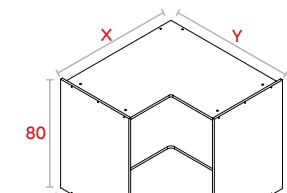


Módulo Fregadero B80

| | | | | |
|---|----|----|-----|-----|
| X | 45 | 50 | 60 | 70 |
| | 80 | 90 | 100 | 120 |



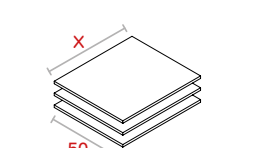
Módulo Horno B80



Módulo Esquina "L" B80

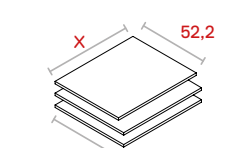
| | |
|-----------|---|
| X | Y |
| 93 x 93 | |
| 94 x 95 | |
| 108 x 108 | |

COMPLEMENTOS



Pack Baldas móviles

| | | |
|---|-----------|-----------|
| X | 36,7 (40) | 56,7 (60) |
|---|-----------|-----------|



Pack Base+Tapa+Baldas fija

| | | |
|---|-----------|-----------|
| X | 41,8 (45) | 46,8 (50) |
|---|-----------|-----------|

Disponibilidad de:

- Paneles con y sin ranura
- Packs de costados mecanizados
- Tablero para traseras
- Otras medidas de módulos

Consultar red comercial.

encimeras FINTOP+

Encimera de cocina, desarrollada como solución horizontal a la altura de las exigencias del día a día. Tiene **protección antibacteriana** y se presenta con diseño decorativo en la parte superior, **contracara** y **canto posterior aislante**.



CARACTERÍSTICAS PRINCIPALES

SOPORTE Superpan Decor Hidrófugo 30 mm - 42 kg/ud
Superpan Decor Hidrófugo 38 mm - 53 kg/ud

DIMENSIONES 3660x630 mm

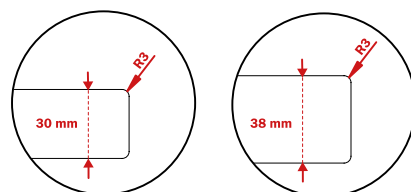
CANTO FRONTAL Postformado doble: Radio 3 mm

OTRAS CARACTERÍSTICAS Canto trasero genérico
Junta selladora
Contracara recubierta
Protegido con film

OBSERVACIONES La diversidad de colores y posibilidades también permiten que este producto se utilice para otras aplicaciones como: mesas de trabajo, mobiliario de hostelería, etc. Disponibilidad de:

- Canto en rollo de cada diseño para rematar los laterales.
- Perfiles de aluminio para unión en recto y esquina.
- Herraje para unión de encimeras

PERFILES DISPONIBLES



MÁS INFORMACIÓN

Gama de encimeras de cocina desarrollada sobre nuestro exclusivo SuperPan Hidrófugo, que le confiere al producto una elevada resistencia al impacto, una calidad de corte superior para uniones perfectas y una mayor resistencia a ambientes húmedos.

Se ofrece en dos espesores, en 30 mm y en 38 mm aportando una sensación de firmeza y robustez. Toda la gama Fintop+ se sirve postformada por el frente aportando una imagen de continuidad y evitando juntas que acumulen suciedad.

Gracias a la tecnología utilizada en el recubrimiento melamínico, ofrecemos unos productos similares a productos naturales en diseño y textura aptos para el contacto con alimentos, de fácil limpieza, resistente y con un tratamiento antibacteriano.

Hemos realizado una selección de decorativos que incorpora diseños exclusivos para todo tipo de gustos. La mayoría de las referencias son de nuestra Gama Duo, lo que facilita enormemente la combinación con frentes y remates, así como el hecho de utilizar los mismos tonos en proyectos con espacios compartidos, como por ejemplo las cocinas abiertas al salón.

También fabricamos mostradores bajo pedido.

Para garantizar una vida útil lo más amplia posible, las encimeras Fintop+ vienen con la contracara recubierta y con la parte posterior canteada. También incorporamos una junta selladora en la parte frontal para evitar goteo de agua hacia el interior del mueble.



DISEÑOS


Fintop 30 Pallet



47S- Granito Gala
Moa
30 mm



02E- Claro Trento
Moa
30 mm




94D- Pizarra
Moa
30 mm

*S




06F- Cemento
Moa
30 mm


*S




46S- Granito Labrador
Moa
30 mm



97D- Negro Trento
Moa
30 mm




024- Haya Laminado
Antiq
30 mm



43S- Roble Block
Antiq
30 mm

*S



58V- Vintage Wood
Antiq
30 mm


*S



21Y- Roble Olbia
Antiq
30 mm




33Y- Roble Winchester
Antiq
30 mm



55F- Albura Block
Antiq
30 mm

Fintop 30 Picking




44V- Luna Nueva
Moa
30 mm

*S




98G- T xtil Cuero
Moa
30 mm

*S



1AR- Pietra Iseo
Moa
30 mm




72Y- M rml Blanco
Balm
30 mm

*S




2AE- M rml Atenea
Balm
30 mm

*S




1AT- M rml Hades
Balm
30 mm

*S




8AQ- Aluminio Cava
Balm
30 mm




030- Blanco Super
Balm
30 mm

*S



206- Gris 004
Balm
30 mm

*S




0AU- Amarillo Pompeya
Balm
30 mm

*S



7AT- Verde Oliva
Balm
30 mm

*S




8AE- Hygge Pine
Antiq
30 mm




41G- Roble Hera
Antiq
30 mm

*S



80Y- Roble H rcules
Antiq
30 mm

*S



06Y- Wild Wood
Antiq
30 mm

*S

*S EN STOCK

encimeras FINTOP LAM

Gama de encimeras ultrafinas de cocina. Con su amplia colección de diseños y acabados realistas se convierte en una alternativa sostenible y competitiva.



CARACTERÍSTICAS PRINCIPALES

SOPORTE Compac Plus EZ 3600x630x13 mm - 29 kg/ud

CANTO FRONTAL Postformado doble: Radio 5 mm

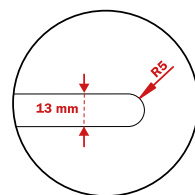
OTRAS CARACTERÍSTICAS Contracara recubierta

OBSERVACIONES La diversidad de colores y posibilidades permiten que este producto se utilice también para otras aplicaciones como: mesas de trabajo, mobiliario de hostelería, etc.

Disponibilidad de:

- Lámina para canto de cada diseño para remates.
- Perfiles de aluminio para unión en recto y esquina.
- Tablero para panelar 3600x1400x13mm
- Copete/Zócalo en 3600x150x13mm

PERFILES DISPONIBLES



MÁS INFORMACIÓN


Esta encimera está desarrollada sobre nuestro exclusivo Compac Plus, tablero de alta resistencia con una densidad superior a 1000 kg/m³. Este soporte le confiere al producto una elevada resistencia al impacto y un excelente comportamiento en zonas de humedad.

El recubrimiento laminado cumple con todas las normativas de encimeras aportando protección a rayazos y a manchas siendo de muy fácil limpieza.

Con Fintoplam será muy fácil realizar cocinas con splashback, islas, panelados y otras composiciones.



DISEÑOS



06QN- Blanco
Sef




3377- Nazca
Petre




1W02- Cemento Gris
Reflex



3412- Rusty Bronze
Petre



3366- Gris Absoluto
Petre




3355- Cream Caliza
Petre ()*



3451- Winter Storm
Velvet ()*




3450- Summer Storm
Velvet ()*



3447- Beige Pulpis
Velvet ()*




3446- Stone Pulpis
Velvet ()*




3476- Black Emperor
Velvet ()*

*Estos seis diseños también están disponibles en tablero laminado HPL


ACABADOS



SEF
*textura suave y
brillo mate*



Petre
*textura pétreo
suave*



Velvet
*textura
aterciopelada*



FINSA

DISTRIBUIDOR OFICIAL:



Oficina y ShowRoom : Guadalajara
C/ Trafalgar, 28 CP 19004, Guadalajara
(España)

Telf.(+34) 949 253 942

info@maderasabad.net

www.maderasabad.es